




Vasta gamma di medie filtranti con le più alte prestazioni in termini di efficienze e permeabilità con ridotte perdite di carico.

Tipologie delle medie filtranti impiegate: Cellulosa trattata, Poliestere, Poliestere antistatico, Fibra di vetro, Polipropilene, Tessuti metallici inox e sintetici.



Giunta delle pieghe completamente saldate per tutta l'altezza della cartuccia per garantire la massima tenuta delle pieghe alle contropressioni dei sistemi di pulizia.




Fondelli stampati in lamiera prezinata ad alta protezione alla corrosione. Incollaggio del nucleo filtrante ai fondelli con collante strutturale in resina epossidica bicomponente resistente all'azione degli oli, idrocarburi, acidi e basi diluite in correnti gassose.



Guarnizione di tenuta sezione triangolare in gomma espansa ad elevata memoria elastica; Incollaggio al fondello con adesivo cianoacrilico ad elevata resistenza per garantire la massima tenuta in ambienti umidi e chimicamente aggressivi e in caso di eventuali smontaggi.



Supporto metallico interno in lamiera zincata forata o stirata.



Tutti i componenti sono rigorosamente selezionati per resistere alle condizioni di lavoro più rigorose.

- Temperatura di lavoro: - 10 + 100° C
- Certificazioni fornibili: Bia usg, usgc
- Efficienze : < 99,99 % a 0,5 my

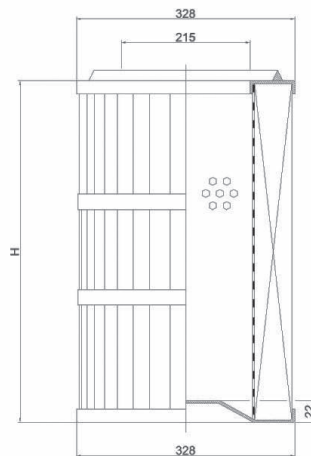
APPLICAZIONI TIPICHE

Levigatura e carteggiatura
Sabbatura e granigliatura
Taglio laser e taglio al plasma
Sbavatura e molatura
Lucidatura e smerigliatura
Lavorazione materie plastiche
Miscelatura e mescolatura
Metallizzazione (alluminio, zinco, nichel, ecc.)
Filtri sfiato silos
Verniciatura a polvere

MODELLO AC

- Fondello superiore Aperto
- Fondello inferiore Chiuso cieco

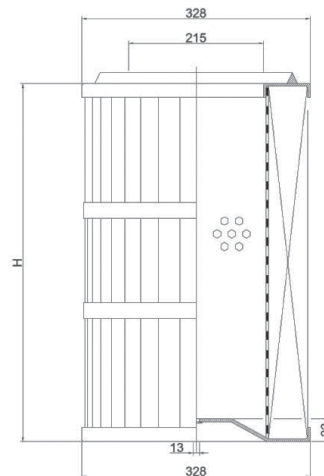
ALTEZZE DISPONIBILI (mm)
500, 600, 660, 800, 1000, 1200, 1500



MODELLO AF

- Fondello superiore Aperto
- Fondello inferiore con Foro per tirante

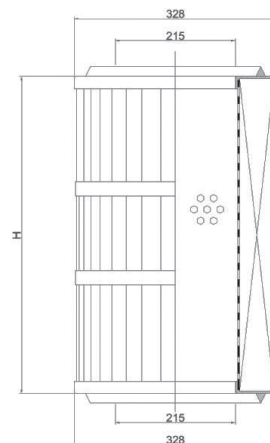
ALTEZZE DISPONIBILI (mm)
500, 600, 660, 800, 1000, 1200, 1500



MODELLO AA

- Fondello superiore ed inferiore Aperto

ALTEZZE DISPONIBILI (mm)
500, 600, 660, 800, 1000, 1200, 1500



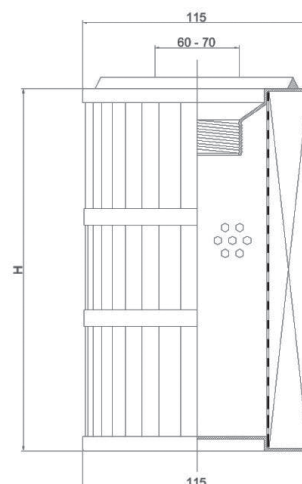
MODELLI CARTUCCE

MODELLO FLC

- Fondello superiore Aperto con Filetto
- Fondello inferiore Chiuso

ALTEZZE DISPONIBILI (mm)

200, 400, 600, 1000

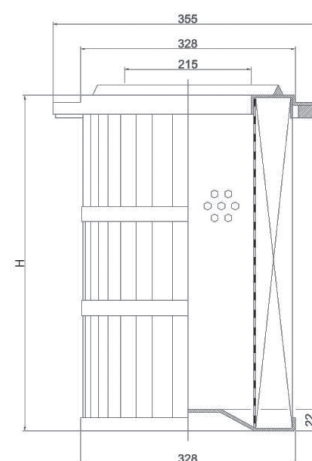


MODELLO DT

- Fondello superiore Aperto con doppia guarnizione
- Fondello inferiore Chiuso

ALTEZZE DISPONIBILI (mm)

500, 600, 660, 800, 1000, 1200, 1500



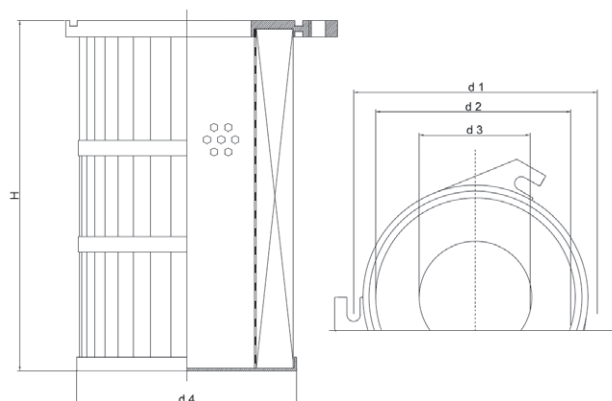
MODELLO 3G - 4G

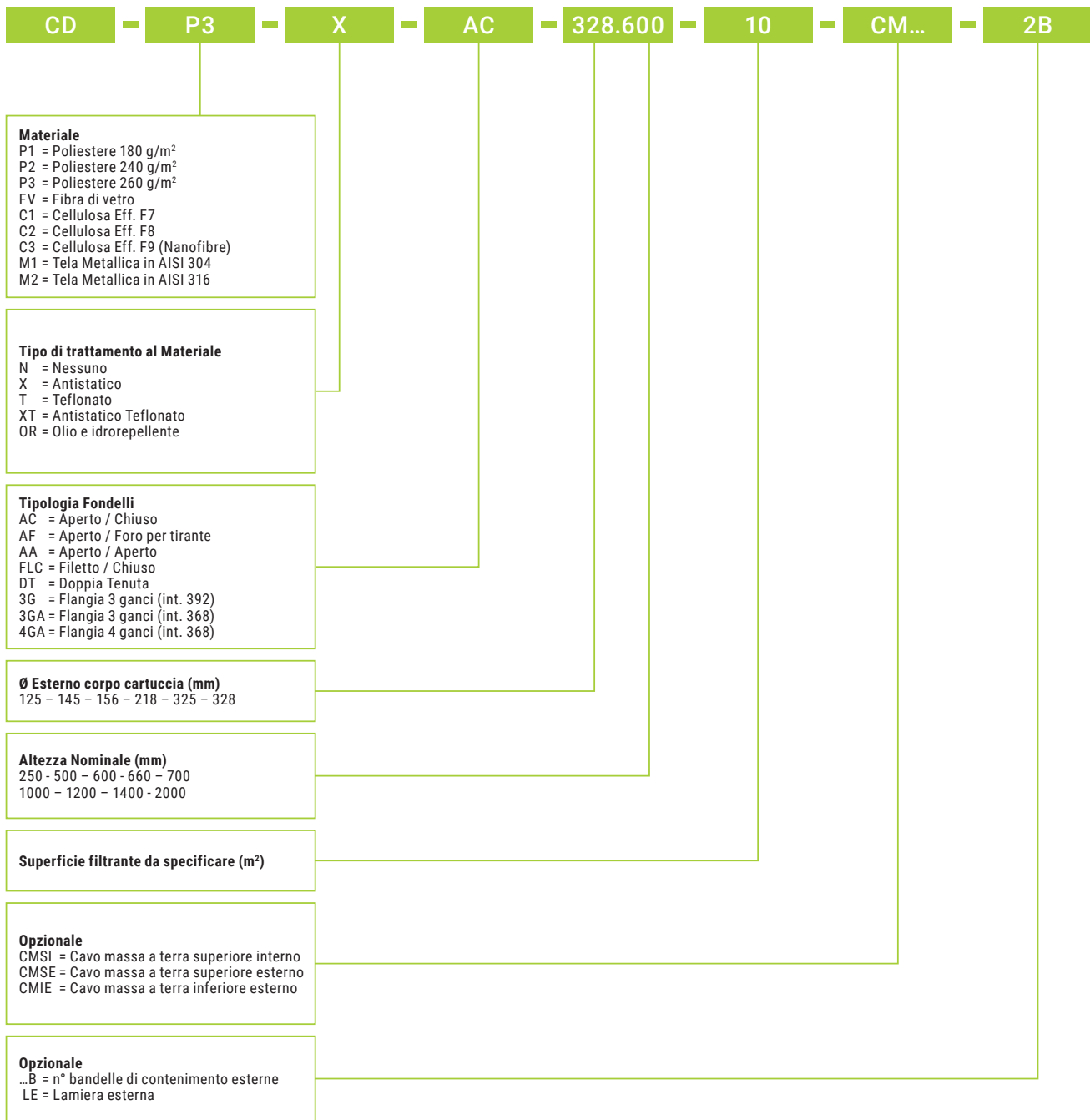
- Fondello superiore Aperto Flangia 3-4 G
- Fondello inferiore Chiuso

ø d 4	145	156	218	325	328
ø d 3	85	96	144	205	215
ø d 2	147	165	226	282	339
ø d 1	180	203	264	368	395

ALTEZZE DISPONIBILI (mm)

500, 600, 660, 800, 1000, 1200, 1500





FILTRI ARIA DEPolverAZIONE

Le misure indicate sono standard di riferimento.
A richiesta si eseguono cartucce filtranti su misura.
A richiesta è disponibile il Venturi.